

Ghid de utilizare
ProQuest

Cuprins

Cuprins – 2

Pagina principală – 3

Căutarea simplă – 4

Căutarea simplă: lista de rezultate – 5

Căutarea avansată – 6

Căutarea avansată: Command Line Search – 7

Pagina dedicată articolului – 8

Căutarea publicațiilor – 9

Crearea contului personal – 10

Pagina principală

ProQuest
ProQuest Central

Basic Search | Advanced Search | Publications | Browse | **Change databases**

Select Databases

Add database shortcuts, making it easier to select one or more favorite databases.
Select databases to search, then click **Use selected databases** to go to the search form.

Brief view | Detailed view | View by name | View by subject

Select all

- ProQuest Central (1970 - current)**
This is the largest single periodical resource available, bringing together complete databases across all major subject areas, including Business, Health and Medical, Social Sciences, Education, Science and Technology, and Humanities
Subject Area(s): Unassigned
View title list
- ABI/INFORM Collection (1971 - current)**
Business, Management and Trade - scholarly and trade journal articles, dissertations, market reports, industry news
Subject Area(s): Business
View title list
- Accounting, Tax & Banking Collection (1971 - current)**
This database contains essential publications for information about the financial services industry, including a
Subject Area(s): Business
View title list
- Advanced Technologies & Aerospace Database**

3 → Use selected databases

1 → View by subject

2 → Full Text Included

My Research

Searches (0) | Alerts (0) | RSS feeds (0) | Widgets | Account

Preferences

General interface | Database shortcuts

Create shortcuts to your favorite databases
Specify a shortcut to be your default
Use shortcut links to connect to your favorite databases

5 → Add shortcut

Database shortcut details
You have not added any databases

Add shortcut

Shortcut name
The Arts databases
The name you enter appears as an option on the Select Databases page and the database selection popup.

Select databases | View by name | View by subject

Select all

- Coronavirus Research Database
- Coronavirus Research Database
- ProQuest Central (1970 - current)**
 - ABI/INFORM Collection (1971 - current)
 - Accounting, Tax & Banking Collection (1971 - current)
 - Advanced Technologies & Aerospace Database
 - Agriculture Science Database (1998 - current)
 - Arts & Humanities Database**
 - Asian & European Business Collection (1971 - current)

6 → The Arts databases

7 → Arts & Humanities Database

Make these databases my default selection once I have signed into My Research.

Cancel Save

Platforma ProQuest se deschide cu pagina colecțiilor în care se pot efectua căutări. 1. Afișarea colecțiilor se poate face și după subiect. 2. Descrierea fiecărei colecții apare selectând pictograma de document. 3. Pentru a căuta în toate colecțiile, click pe **Use selected databases**. 4. Printr-un click pe **Add database shortcuts**, se poate crea un set propriu de selecții ale colecțiilor (opțiune valabilă prin accesarea contului personal de utilizator al platformei). După apariția casetei 5, click pe **Add shortcut**. Se deschide pagina **Add shortcut**. 6. Se denumesc noul set de selecții. 7. Se selectează colecția sau colecțiile de interes, iar apoi se salvează acțiunea.

Căutarea simplă

Select Databases

My shortcuts Add/Delete
• The Arts databases

2

1 Click on the databases to search, then click **Use selected databases** to go to the search form.

3

Use selected databases

Brief view | Detailed view View by name | View by subject

Select all Full Text Included

<input checked="" type="checkbox"/> Coronavirus Research Database ⓘ A free health and medical research database for openly available content related to the COVID-19 outbreak. Subject Area(s): Unassigned	
<input checked="" type="checkbox"/> Coronavirus Research Database ⓘ A free health and medical research database for openly available content related to the COVID-19 outbreak. Subject Area(s): Unassigned	
<input checked="" type="checkbox"/> ProQuest Central (1970 - current) ⓘ This is the largest single periodical resource available, bringing together complete databases across all major subject areas, including Business, Health and Medical, Social Sciences, Education, Science and Technology, and Humanities	

În pagina principală se selectează:
(1) colecțiile structurate de baza de date (toate, una sau mai multe)

sau

(2) seturile salvate anterior în *My shortcuts*.

Click pe (3) **Use selected databases** finalizează selecția și se ajunge la pagina de căutare simplă, descrisă mai jos.

Am ales colecția *The Arts databases*.

ProQuest

Arts & Humanities Database

Basic Search | Advanced Search | Publications | About | Change databases

Leonardo Da Vinci

Full text Peer reviewed ⓘ

4 5 6

- Înainte de realizarea căutării, în vederea obținerii exclusive a rezultatelor cu acces la documentul integral, se selectează opțiunea (4) **Full text**.
- Prin selectarea opțiunii (5) **Peer reviewed** se vor afișa doar documentele evaluate sau recenzate colegial.

- Din pagina de căutare simplă se poate trece la (6) **căutarea avansată**.

- Vom continua mai întâi cu posibilele acțiuni din lista de rezultate.

This database features hundreds of titles covering Art, Architecture, Design, History, Philosophy, Music, Literature, Theatre and Cultural Studies. It is designed to complement the following indexes: ABM, Avery, BHA, BHI, DAAI, Index Islamicus, MLA, Philosopher's Index and RILM.

- [More information](#)
- [View title list](#)

AnelisPlus Anelis Plus Consortium

Want to Learn More?

Try one of these options:

Căutarea simplă: lista de rezultate

The screenshot shows the search results for 'Leonardo Da Vinci' in the Arts & Humanities Database. The interface includes a search bar at the top right, a navigation menu at the top, and a list of results on the left. The results are sorted by relevance, and the first three results are visible. Callouts 1 through 7 highlight various features: 1 points to the sorting and filtering options on the left; 2 points to the first result; 3 points to the 'Save search/alert' button; 4 points to the 'Show Abstract' button; 5 points to the citation generation options; 6 points to the 'Show Abstract' button for the third result; and 7 points to the 'Full text - PDF' link for the first result.

(1) În partea stângă a ecranului se află caseta de reorganizare a rezultatelor, după diferite criterii: ordonare după relevanță, cele mai noi, cele mai vechi; tipul de surse; perioada publicării; titlul publicațiilor; tipul documentelor; subiect; editura; locul editării; persoana subiect; limba. Rezultatele selectate din lista obținută (2), se pot salva (3) și exporta pe e-mail (inclusiv textul integral) (4). Pentru rezultatele selectate, lista de referințe se poate genera automat, conform unui anumit stil bibliografic (5). Pentru fiecare rezultat se poate previzualiza rezumatul (6) și accesa textul integral, în format PDF (7).

Căutarea avansată

The screenshot shows the ProQuest Advanced Search interface. The search terms 'ecological agriculture' and 'wheat' are entered in the search boxes. The logical operator 'AND' is selected. The 'Limit to' section is circled in red, showing 'Full text' and 'Peer reviewed' selected. The 'Publication date' is set to 'Last 3 years'. The 'Source type' and 'Document type' filters are visible, with 'Scholarly Journals' and 'Article' selected. The 'Language' filter is set to 'English'. The 'Look up People' and 'Look up Locations' links are circled in purple. The dropdown menu on the right is open, showing various search criteria.

1: Dropdown menu for search criteria (Anywhere, Abstract, etc.)

2: Search input fields containing 'ecological agriculture' and 'wheat'

3: Logical operator dropdown menu (AND)

4: Filter sections (Source type, Document type, Language)

5: 'Person: *' filter

6: 'Location: *' filter

Look up People

Look up Locations

Motorul de căutare avansată permite căutarea de documente, în funcție de diferite criterii (1). Se vor introduce cuvintele sau sintagmele căutate în câmpurile destinate (2), iar utilizarea operatorilor logici [AND, OR sau NOT] (3), vor crea legături între ele. Cu *Add a row* se poate adăuga numărul de câmpuri dorite. Se va selecta unul dintre criterii, după care se va face interogarea bazei de date (4). Pentru rafinarea căutării, se pot utiliza la alegere, selecțiile oferite de ProQuest (4): intervalul temporal, tipul de surse, tipul de document, limba. Se mai pot adăuga criteriile: persoană subiect și locul. Pentru aceste criterii, baza de date oferă prin intermediul unor link-uri sugestii de căutare [*Look up People, Look up Location*]. Selectarea opțiunii *Limit to*, oferă afișarea exclusivă a rezultatelor cu acces la textul integral (*Full text*) și a documentelor recenzate colegial (*Peer reviewed*). Asupra listei de rezultate se pot aplica toate celelalte operații de salvare a referințelor și a textului integral al documentelor, ca și în cazul căutării simple (vezi slide 5).

Căutarea avansată: Command Line Search

ProQuest

Basic Search Advanced Search Publications Browse Databases (2)

Command Line Search

Advanced Search Recent searches

Operators: **AND** Search fields: **Subject-SU** **Add to form**

SU(FOOD) AND SU(NUTRITION)

Full text Peer reviewed

Publication date: Last 3 years

Result page options

Search Tools

- Thesaurus
- Look up terms
- Field codes
- Command line help
- Tips

Instrumente utile în căutarea precisă: utilizarea termenilor de căutare predefiniți de ProQuest, a codurilor corespunzătoare câmpurilor, pagina de ajutor, paradigme de căutare.

În motorul de căutare avansată, se poate construi o **căutare precisă** cu ajutorul funcției: **Command Line Search**. Se vor utiliza operatorii booleeni și de proximitate pentru a combina câmpurile ce vizează termenii de căutare aleși. **ProQuest va căuta doar câmpurile specificate**. De ex.: Se accesează meniul **Search fields** și se selectează câmpul **Subject-SU**, apoi click pe **Ad form**. Se introduce între parantezele din dreapta siglei **Subject-SU**, termenul de căutat, „food”. Din meniul **Operators** se selectează **AND** și din nou click pe **Ad form**. Căutarea se lărgțește prin folosirea operatorului **AND** cu același criteriu, termenul de căutat fiind „nutrition”. **După câteva rafinări**, click pe **Search** și se generează lista de rezultate afișată în dreapta.

ProQuest

Basic Search Advanced Search Publications Browse Databases (2)

SU(FOOD) AND SU(NUTRITION)

Additional limits - Date: Last 3 years

6,106 results

Sorted by: Relevance

Limit to: Full text Peer reviewed

Source type: Scholarly Journals, Trade Journals, Conference Papers & Proceedings, More >

Publication date: Last 12 Months, Last 3 Months

Select 1-20

1 **Open Access** Policies to Create Healthier Food Environments in Canada: Experts' Vanderlee, Lane, Goorang, Sahar, Karbasz, Kimiya, Vandevijvere, Stefanie, Mar

2 **Open Access** Staple Food Item Availability among Small Retailers in Providence, R Huang, Yuyao; Tovar, Alison; Taylor, John; Vediveloo, Maya International Journ

3 **Open Access** Evaluating pictorial charts as a means of collecting participant-reco de Bruyn, Julia; Mauya, John; Ferguson, Elaine. The British Journal of Nutriti

Pagina dedicată articolului

ProQuest



ProQuest Central

Basic Search | Advanced Search | Publications | Browse | Change databases

< Back to results 1 of 5,158 >

Ecological Agriculture and Rural Development in Central and Eastern European Countries

Anonymous. *International Journal of Sustainability in Higher Education*; Bradford Vol. 6, Iss. 2, (2005): 200.
DOI:10.1108/ijshe.2005.24906bae.003



Full text | Full text - PDF | Abstract/Details | Hide highlighting

Abstract
Translate ▾

Ecological Agriculture and Rural Development in central and Eastern European Countries edited by Walter Leal Filho is reviewed.

Full Text

Download PDF | Cite | Email | Print | All Options

4 5 6 7 8

Search this database...

AnelisPlus Anelis Plus Consortium

Related items

RELATIONSHIP BEETWEN SUSTAINABLE AGRICULTURE AND RURAL DEVELOPMENT IN H ...
Koszegi, Rita Irén.
Acta Technica Corviniensis - Bulletin

De pe pagina de rezultate, printr-un click pe titlul unui articol, se va ajunge la pagina dedicată acestuia. Avem acces la articolul integral în format html (1), în format PDF (2), la rezumat și fișa bibliografică detaliată (3). Se poate opta pentru salvarea articolului în format PDF (4), accesarea și copierea într-un anumit format bibliografic a referinței (5), exportul textului integral al articolului pe e-mail-ul personal (6), printarea textului integral (7). În caseta **All options** se regăsesc mai multe opțiuni organizate pe categorii: a) cele mai populare, inclusiv salvarea în folderul **My research** (opțiune valabilă pe un cont personal activat pe platforma ProQuest), b) salvare cloud, c) exportul citărilor cu diferiți manageri de referințe, d) alte opțiuni (8). Lista **Related itmes** ne oferă acces la titluri similare.

Căutarea publicațiilor

The screenshot shows the ProQuest Publication Search page. At the top, there are navigation tabs: Basic Search, Advanced Search, Publications (selected), Browse, and Databases (2). The main heading is "Publication Search" with a sub-note: "Search and browse full text publications in your selected databases. Note: Full text for certain publications is subject to market availability." Below this is a search input field and a "Search" button. A dropdown menu is open, showing search options: "In title" (selected), "In title", "Title begins with...", "In publication summary", and "In subject". A red box highlights a filter sidebar on the left with options: Source type, Publication subject, Language, Publisher, and Database. A green arrow points to the "23,479 publications" result count. A purple arrow points to a virtual keyboard with letters A-Z. A purple arrow points to a publication entry in the list, which is expanded to show "Publication Information" details.

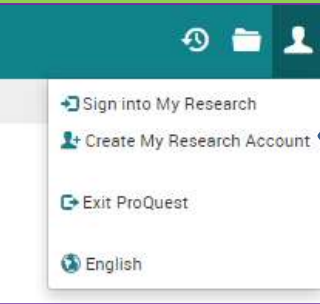
Pagina dedicată publicațiilor permite atât **căutarea**, cât și **răsfoirea lor**. Pentru căutare se introduce în caseta de interogare un termen din: titlul, titlul începând cu, rezumat, denumirea subiectului (1). Rafinarea căutărilor se face după: tipul de sursă, subiectul publicației, limba, editorul, baza de date (2). Un click pe una dintre literele tastaturii alfabetice virtuale, conduce către publicațiile care încep cu litera respectivă (3). Click pe titlul-link deschide fereastra către: a) informații detaliate despre publicație: anul ultimei apariții, perioada colecției retrospective, perioada acoperită de citări/rezumate, ISSN/ISBN, limba, subiectul, locul publicării, evaluarea colegială, tipul de sursă, ID-ul publicației, informații despre editor; b) câmpuri de căutare simplă și avansată în publicație; c) căutarea în colecțiile anuale.

The "Publication Information" sidebar for the "1st EAI International Conference on Computer Science and Engineering: Penang" includes the following details:

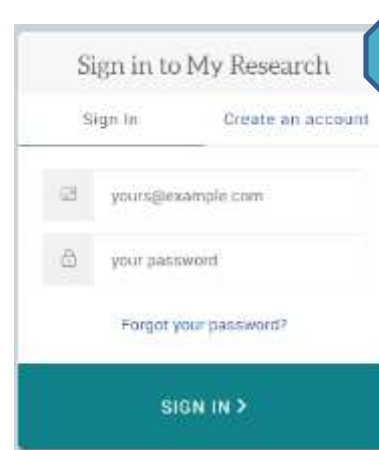
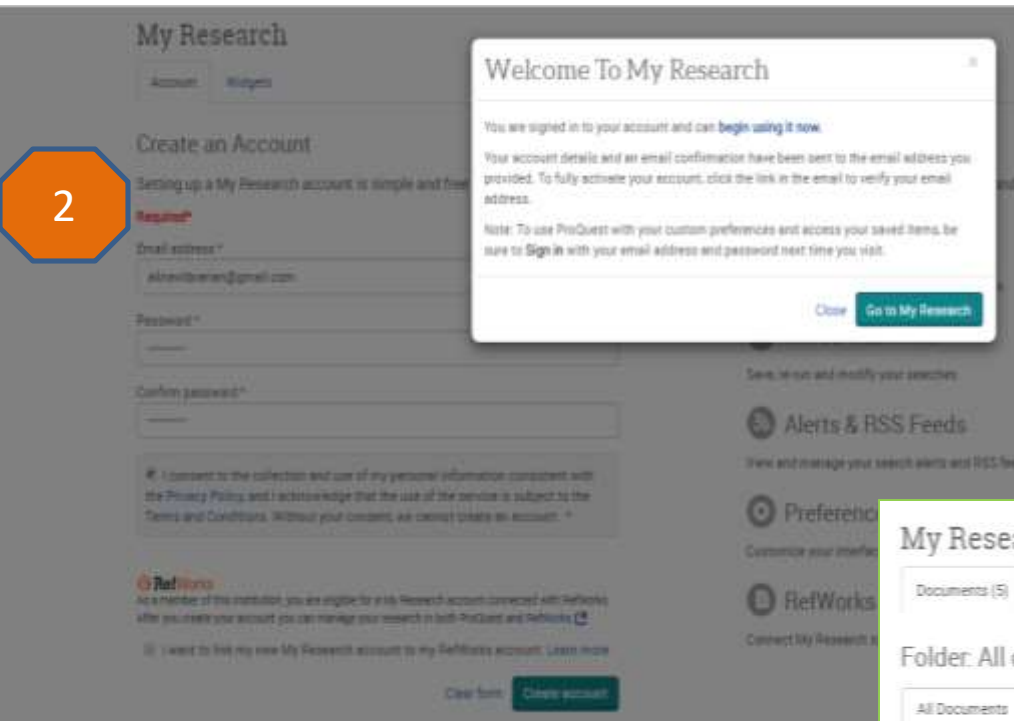
- Full text available
- Latest available issue: 2016
- Full text coverage: 2016 - 2016
- Citation/Abstract coverage: 2016 - 2016 Show format availability *
- ISSN: 9781621901362
- Language: English
- Subjects: Computers-Computer Programming

Below this, there is a "Search within this publication:" section with a search input field and a "Search" button. At the bottom, there is a "Browse specific issues" section with a note: "The list is currently ordered by oldest issue first. View newest issue first." and a list of years: 2016, 2016.

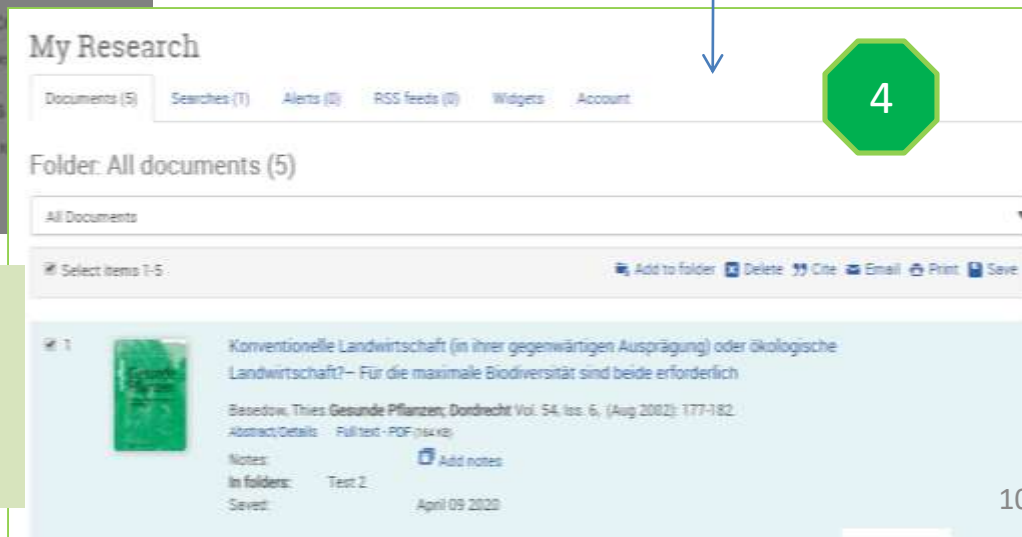
Crearea contului personal



Pentru a beneficia de posibilitatea salvării sesiunilor de căutare sau de activare a unei alerte de înștiințare despre apariția unui articol nou, este necesară activarea unui cont personal, din tab-ul Sign into My Research. Se selectează **Create My Research account (1)**. La apariția casetei 2, se completează formularul, iar la final, click pe **Create account**.



Contul personal devine activ și se poate accesa prin tab-ul Sign into My Research (3).



Meniul My Research se poate accesa și gestiona, numai după conectarea la contul personal (4).